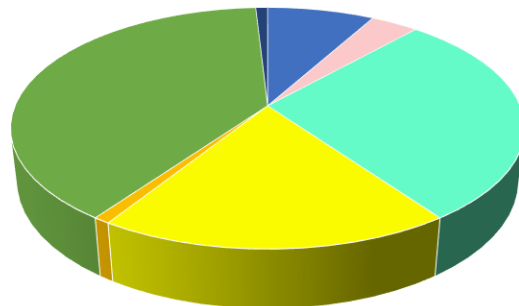


ข้อมูลสถิติการให้บริการขององค์การบริหารส่วนจังหวัดอ่างทอง ประจำปีงบประมาณ พ.ศ. ๒๕๖๗

งานบริการ	ผู้รับบริการผ่านช่องทาง E-Service	ผู้รับบริการ ณ จุดให้บริการ (Walk in)	หมายเหตุ
หอประชุมองค์การบริหารส่วนจังหวัดอ่างทอง	๐	๘๒	
อาคารสำนักกรักบ้านเกิด	๐	๒๖	
สนามกีฬาองค์การบริหารส่วนจังหวัดอ่างทอง	๐	๓๖๒	
พิพิธภัณฑสถานเมืองอ่างทอง	๐	๒๓๔	
ศูนย์ข้อมูลข่าวสารของ อบจ.อ่างทอง	๐	๔	
การให้บริการรถพยาบาล	๐	๕๑๔	
รับแจ้งปัญหา ถนนสายทางขององค์การบริหารส่วนจังหวัดอ่างทองที่ชำรุด	๐	๐	ระบบ E-Service บนเว็บไซต์
รวม	๐	๑,๒๒๒	

สถิติการให้บริการ ปีงบประมาณ พ.ศ. 2567



■ หอประชุม อบจ.อ่างทอง 7 %

■ อาคารสำนักกรักบ้านเกิด 2 %

■ สนามกีฬา อบจ.อ่างทอง 30 %

■ พิพิธภัณฑสถานเมืองอ่างทอง 19 %

■ ศูนย์ข้อมูลข่าวสาร อบจ.อ่างทอง 0 %

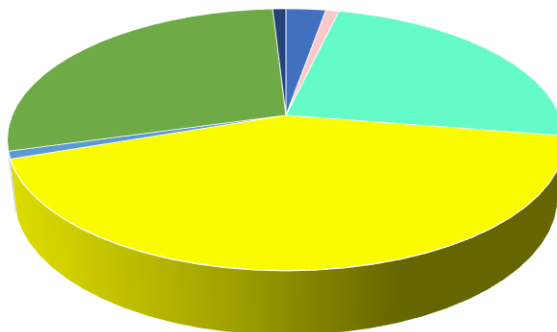
■ การใช้รถพยาบาล 42 %

■ รับแจ้งปัญหา ถนนสายทางของอบจ.อ่างทองที่ชำรุด 0 %

ข้อมูลสถิติการให้บริการขององค์การบริหารส่วนจังหวัดอ่างทอง เดือนตุลาคม พ.ศ. ๒๕๖๖

งานบริการ	วันที่	ผู้รับบริการผ่านช่องทาง E-Service	ผู้รับบริการ ณ จุด ให้บริการ (Walk in)	หมายเหตุ
หอประชุม องค์การบริหาร ส่วนจังหวัดอ่างทอง	๑ - ๗	๐	๐	
	๘ - ๑๔	๐	๐	
	๑๕ - ๒๑	๐	๐	
	๒๒ - ๒๘	๐	๑	
	๒๙ - ๓๑	๐	๐	
รวม		๐	๑	
อาคาร สำนักกรักบ้านเกิด	๑ - ๗	๐	๐	
	๘ - ๑๔	๐	๐	
	๑๕ - ๒๑	๐	๐	
	๒๒ - ๒๘	๐	๐	
	๒๙ - ๓๑	๐	๐	
รวม		๐	๐	
สนามกีฬา องค์การบริหาร ส่วนจังหวัดอ่างทอง	๑ - ๗	๐	๗	๙๓๐ คน
	๘ - ๑๔	๐	๗	๔๑๙ คน
	๑๕ - ๒๑	๐	๗	๘๕๒ คน
	๒๒ - ๒๘	๐	๗	๔๖๖ คน
	๒๙ - ๓๑	๐	๓	๑๘๖ คน
รวม		๐	๓๑	๒,๘๕๓ คน
พิพิธภัณฑ ์ตำนานเมืองอ่างทอง	๑ - ๗	๐	๐	
	๘ - ๑๔	๐	๓๕	
	๑๕ - ๒๑	๐	๒๒	
	๒๒ - ๒๘	๐	๐	
	๒๙ - ๓๑	๐	๐	
รวม		๐	๕๗	
ศูนย์ข้อมูลข่าวสาร ของ อบจ.อ่างทอง	๑ - ๗	๐	๐	
	๘ - ๑๔	๐	๐	
	๑๕ - ๒๑	๐	๐	
	๒๒ - ๒๘	๐	๐	
	๒๙ - ๓๑	๐	๐	
รวม		๐	๐	
การให้บริการรถพยาบาล	๑ - ๗	๐	๕	
	๘ - ๑๔	๐	๗	
	๑๕ - ๒๑	๐	๔	
	๒๒ - ๒๘	๐	๖	
	๒๙ - ๓๑	๐	๑๖	
รวม		๐	๓๘	
รับแจ้งปัญหา ถนนสายทาง ขององค์การบริหารส่วน จังหวัดอ่างทองที่ชำรุด	๑ - ๘	๐	๐	
	๙ - ๑๕	๐	๐	
	๑๖ - ๒๒	๐	๐	
	๒๓ - ๒๙	๐	๐	
รวม		๐	๐	ระบบ E-service บนเว็บไซต์
รวมจำนวนผู้ให้บริการ		๐	๑๒๗	

สถิติการให้บริการ

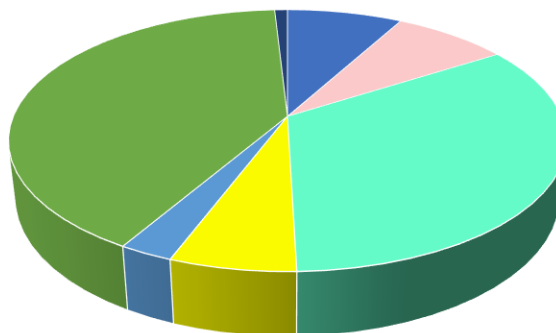


- หอประชุม อบจ.อ่างทอง 1 %
- อาคารสำนักกรักบ้านเกิด 0 %
- สนามกีฬา อบจ.อ่างทอง 24 %
- พิพิธภัณฑ์ตำนานเมืองอ่างทอง 45 %
- ศูนย์ข้อมูลข่าวสาร อบจ.อ่างทอง 0 %

ข้อมูลสถิติการให้บริการขององค์การบริหารส่วนจังหวัดอ่างทอง เดือนพฤศจิกายน พ.ศ. ๒๕๖๖

งานบริการ	วันที่	ผู้รับบริการผ่านช่องทาง E-Service	ผู้รับบริการ ณ จุด ให้บริการ (Walk in)	หมายเหตุ
หอประชุม องค์การบริหาร ส่วนจังหวัดอ่างทอง	๑ - ๕	๐	๐	
	๖ - ๑๒	๐	๐	
	๑๓ - ๑๙	๐	๓	
	๒๐ - ๒๖	๐	๒	
	๒๗ - ๓๐	๐	๑	
รวม		๐	๖	
อาคาร สำนักกรักบ้านเกิด	๑ - ๕	๐	๑	
	๖ - ๑๒	๐	๑	
	๑๓ - ๑๙	๐	๒	
	๒๐ - ๒๖	๐	๒	
	๒๗ - ๓๐	๐	๐	
รวม		๐	๖	
สนามกีฬา องค์การบริหาร ส่วนจังหวัดอ่างทอง	๑ - ๕	๐	๕	๒๓๙ คน
	๖ - ๑๒	๐	๗	๕๕๐ คน
	๑๓ - ๑๙	๐	๗	๓๐๗ คน
	๒๐ - ๒๖	๐	๗	๘๔๓ คน
	๒๗ - ๓๐	๐	๔	๓๑๙ คน
รวม		๐	๓๐	๒,๒๕๘ คน
พิพิธภัณฑ ์ตำนานเมืองอ่างทอง	๑ - ๕	๐	๐	
	๖ - ๑๒	๐	๔	
	๑๓ - ๑๙	๐	๐	
	๒๐ - ๒๖	๐	๐	
	๒๗ - ๓๐	๐	๐	
รวม		๐	๔	
ศูนย์ข้อมูลข่าวสาร ของ อบจ.อ่างทอง	๑ - ๕	๐	๐	
	๖ - ๑๒	๐	๐	
	๑๓ - ๑๙	๐	๑	
	๒๐ - ๒๖	๐	๐	
	๒๗ - ๓๐	๐	๐	
รวม		๐	๑	
การให้บริการรถพยาบาล	๑ - ๕	๐	๕	
	๖ - ๑๒	๐	๗	
	๑๓ - ๑๙	๐	๘	
	๒๐ - ๒๖	๐	๕	
	๒๗ - ๓๐	๐	๑๒	
รวม		๐	๓๗	
รับแจ้งปัญหา ถนนสายทาง ขององค์การบริหารส่วน จังหวัดอ่างทองที่ชำรุด	๑ - ๘	๐	๐	
	๙ - ๑๕	๐	๐	
	๑๖ - ๒๒	๐	๐	
	๒๓ - ๒๙	๐	๐	
	๓๐	๐	๐	
รวม		๐	๐	ระบบ E-service บนเว็บไซต์
รวมจำนวนผู้ให้บริการ		๐	๘๔	

สถิติการให้บริการ

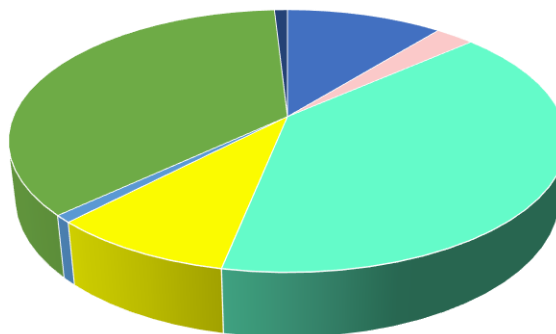


- หอประชุม อบจ.อ่างทอง 7 %
- อาคารสำนักกรักบ้านเกิด 7 %
- สนามกีฬา อบจ.อ่างทอง 36 %
- พิพิธภัณฑ์ตำนานเมืองอ่างทอง 5 %
- ศูนย์ข้อมูลข่าวสาร อบจ.อ่างทอง 1 %

ข้อมูลสถิติการให้บริการขององค์การบริหารส่วนจังหวัดอ่างทอง เดือนธันวาคม พ.ศ. ๒๕๖๖

งานบริการ	วันที่	ผู้รับบริการผ่านช่องทาง E-Service	ผู้รับบริการ ณ จุด ให้บริการ (Walk in)	หมายเหตุ
หอประชุม องค์การบริหาร ส่วนจังหวัดอ่างทอง	๑ - ๕	๐	๐	
	๖ - ๑๒	๐	๒	
	๑๓ - ๑๙	๐	๒	
	๒๐ - ๒๖	๐	๓	
	๒๗ - ๓๑	๐	๐	
รวม		๐	๗	
อาคาร สำนึกกรักบ้านเกิด	๑ - ๕	๐	๐	
	๖ - ๑๒	๐	๑	
	๑๓ - ๑๙	๐	๐	
	๒๐ - ๒๖	๐	๐	
	๒๗ - ๓๑	๐	๐	
รวม		๐	๑	
สนามกีฬา องค์การบริหาร ส่วนจังหวัดอ่างทอง	๑ - ๕	๐	๕	๖๐ คน
	๖ - ๑๒	๐	๗	๔๗๓ คน
	๑๓ - ๑๙	๐	๗	๓๖๘ คน
	๒๐ - ๒๖	๐	๗	๕๐๒ คน
	๒๗ - ๓๑	๐	๕	๕๒๗ คน
รวม		๐	๓๑	๑,๙๓๐ คน
พิพิธภัณฑ ์ตำนานเมืองอ่างทอง	๑ - ๕	๐	๐	
	๖ - ๑๒	๐	๙	
	๑๓ - ๑๙	๐	๐	
	๒๐ - ๒๖	๐	๐	
	๒๗ - ๓๑	๐	๐	
รวม		๐	๖	
ศูนย์ข้อมูลข่าวสาร ของ อบจ.อ่างทอง	๑ - ๕	๐	๐	
	๖ - ๑๒	๐	๐	
	๑๓ - ๑๙	๐	๐	
	๒๐ - ๒๖	๐	๐	
	๒๗ - ๓๑	๐	๐	
รวม		๐	๐	
การให้บริการรถพยาบาล	๑ - ๕	๐	๐	
	๖ - ๑๒	๐	๑๒	
	๑๓ - ๑๙	๐	๖	
	๒๐ - ๒๖	๐	๗	
	๒๗ - ๓๑	๐	๓	
รวม		๐	๒๘	
รับแจ้งปัญหา ถนนสายทาง ขององค์การบริหารส่วน จังหวัดอ่างทองที่ชำรุด	๑ - ๕	๐	๐	
	๙ - ๑๕	๐	๐	
	๑๖ - ๒๒	๐	๐	
	๒๓ - ๒๙	๐	๐	
รวม		๐	๐	ระบบ E-service บนเว็บไซต์
รวมจำนวนผู้ให้บริการ		๐	๗๓	

สถิติการให้บริการ

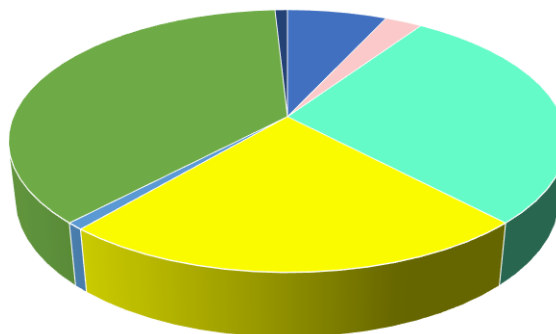


- หอประชุม อบจ.อ่างทอง 10 %
- อาคารสำนึกกรักบ้านเกิด 1 %
- สนามกีฬา อบจ.อ่างทอง 42 %
- พิพิธภัณฑ์ตำนานเมืองอ่างทอง 8 %
- ศูนย์ข้อมูลข่าวสาร อบจ.อ่างทอง 0 %

ข้อมูลสถิติการให้บริการขององค์การบริหารส่วนจังหวัดอ่างทอง เดือนมกราคม พ.ศ. ๒๕๖๗

งานบริการ	วันที่	ผู้รับบริการผ่านช่องทาง E-Service	ผู้รับบริการ ณ จุด ให้บริการ (Walk in)	หมายเหตุ
หอประชุม องค์การบริหาร ส่วนจังหวัดอ่างทอง	๑ - ๗	๐	๐	
	๘ - ๑๔	๐	๑	
	๑๕ - ๒๑	๐	๑	
	๒๒ - ๒๘	๐	๓	
	๒๙ - ๓๑	๐	๑	
รวม		๐	๖	
อาคาร สำนักรักบ้านเกิด	๑ - ๗	๐	๑	
	๘ - ๑๔	๐	๐	
	๑๕ - ๒๑	๐	๐	
	๒๒ - ๒๘	๐	๐	
	๒๙ - ๓๑	๐	๐	
รวม		๐	๑	
สนามกีฬา องค์การบริหาร ส่วนจังหวัดอ่างทอง	๑ - ๗	๐	๗	๔๒๑ คน
	๘ - ๑๔	๐	๗	๔๔๓ คน
	๑๕ - ๒๑	๐	๗	๒๒๒ คน
	๒๒ - ๒๘	๐	๗	๗๖๖ คน
	๒๙ - ๓๑	๐	๓	๑๓๐ คน
รวม		๐	๓๑	๑,๙๓๑ คน
พิพิธภัณฑ ์ ตำนานเมืองอ่างทอง	๑ - ๗	๐	๔	๑๙๘ คน
	๘ - ๑๔	๐	๒	๓ คน
	๑๕ - ๒๑	๐	๗	๓๕๐ คน
	๒๒ - ๒๘	๐	๖	๒๗๗ คน
	๒๙ - ๓๑	๐	๖	๒๖๗ คน
รวม		๐	๒๕	๑,๐๙๕ คน
ศูนย์ข้อมูลข่าวสาร ของ อบจ.อ่างทอง	๑ - ๗	๐	๐	
	๘ - ๑๔	๐	๐	
	๑๕ - ๒๑	๐	๐	
	๒๒ - ๒๘	๐	๐	
	๒๙ - ๓๑	๐	๐	
รวม		๐	๐	
การให้บริการรถพยาบาล	๑ - ๗	๐	๗	
	๘ - ๑๔	๐	๘	
	๑๕ - ๒๑	๐	๙	
	๒๒ - ๒๘	๐	๑๒	
	๒๙ - ๓๑	๐	๘	
รวม		๐	๔๔	
รับแจ้งปัญหา ถนนสายทาง ขององค์การบริหารส่วน จังหวัดอ่างทองที่ชำรุด	๑ - ๘	๐	๐	
	๙ - ๑๕	๐	๐	
	๑๖ - ๒๒	๐	๐	
	๒๓ - ๒๙	๐	๐	
รวม		๐	๐	ระบบ E-service บนเว็บไซต์
รวมจำนวนผู้ให้บริการ		๐	๑๐๗	

สถิติการให้บริการ

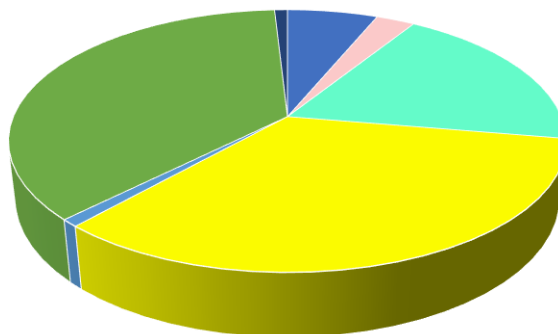


- หอประชุม อบจ.อ่างทอง 6 %
- อาคารสำนักรักบ้านเกิด 1 %
- สนามกีฬา อบจ.อ่างทอง 31 %
- พิพิธภัณฑ์ตำนานเมืองอ่างทอง 25 %
- ศูนย์ข้อมูลข่าวสาร อบจ.อ่างทอง 0 %

ข้อมูลสถิติการให้บริการขององค์การบริหารส่วนจังหวัดอ่างทอง เดือนกุมภาพันธ์ พ.ศ. ๒๕๖๗

งานบริการ	วันที่	ผู้รับบริการผ่านช่องทาง E-Service	ผู้รับบริการ ณ จุด ให้บริการ (Walk in)	หมายเหตุ
หอประชุม องค์การบริหาร ส่วนจังหวัดอ่างทอง	๑ - ๔	๐	๑	
	๕ - ๑๑	๐	๔	
	๑๒ - ๑๘	๐	๐	
	๑๙ - ๒๕	๐	๑	
	๒๖ - ๒๙	๐	๑	
รวม		๐	๗	
อาคาร สำนึกกรักบ้านเกิด	๑ - ๔	๐	๑	
	๕ - ๑๑	๐	๐	
	๑๒ - ๑๘	๐	๐	
	๑๙ - ๒๕	๐	๐	
	๒๖ - ๒๙	๐	๐	
รวม		๐	๑	
สนามกีฬา องค์การบริหาร ส่วนจังหวัดอ่างทอง	๑ - ๔	๐	๔	๖๑ คน
	๕ - ๑๑	๐	๗	๕๑๕ คน
	๑๒ - ๑๘	๐	๗	๔๒๑ คน
	๑๙ - ๒๕	๐	๗	๕๑๙ คน
	๒๖ - ๒๙	๐	๐	
รวม		๐	๒๕	๒,๒๘๖ คน
พิพิธภัณฑ ์ ตำนานเมืองอ่างทอง	๑ - ๔	๐	๗	๓๕๒ คน
	๕ - ๑๑	๐	๑๑	๕๓๐ คน
	๑๒ - ๑๘	๐	๑๑	๕๒๐ คน
	๑๙ - ๒๕	๐	๑๑	๕๔๙ คน
	๒๖ - ๒๙	๐	๗	๓๓๕ คน
รวม		๐	๔๗	๒,๓๘๖ คน
ศูนย์ข้อมูลข่าวสาร ของ อบจ.อ่างทอง	๑ - ๔	๐	๐	
	๕ - ๑๑	๐	๐	
	๑๒ - ๑๘	๐	๐	
	๑๙ - ๒๕	๐	๐	
	๒๖ - ๒๙	๐	๐	
รวม		๐	๐	
การให้บริการรถพยาบาล	๑ - ๔	๐	๑๒	
	๕ - ๑๑	๐	๕	
	๑๒ - ๑๘	๐	๘	
	๑๙ - ๒๕	๐	๙	
	๒๖ - ๒๙	๐	๑๗	
รวม		๐	๕๑	
รับแจ้งปัญหา ถนนสายทาง ขององค์การบริหารส่วน จังหวัดอ่างทองที่ชำรุด	๑ - ๘	๐	๐	
	๙ - ๑๕	๐	๐	
	๑๖ - ๒๒	๐	๐	
	๒๓ - ๒๙	๐	๐	
	๓๐	๐	๐	
รวม		๐	๐	ระบบ E-service บนเว็บไซต์
รวมจำนวนผู้ใช้บริการ		๐	๑๓๑	

สถิติการให้บริการ

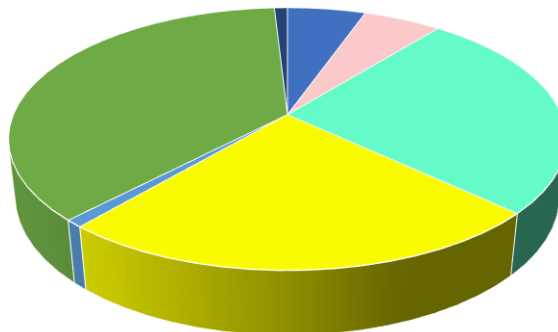


- หอประชุม อบจ.อ่างทอง 5 %
- อาคารสำนึกกรักบ้านเกิด 1 %
- สนามกีฬา อบจ.อ่างทอง 19 %
- พิพิธภัณฑ์ตำนานเมืองอ่างทอง 36 %
- ศูนย์ข้อมูลข่าวสาร อบจ.อ่างทอง 0 %

ข้อมูลสถิติการให้บริการขององค์การบริหารส่วนจังหวัดอ่างทอง เดือนมีนาคม พ.ศ. ๒๕๖๗

งานบริการ	วันที่	ผู้รับบริการผ่านช่องทาง E-Service	ผู้รับบริการ ณ จุด ให้บริการ (Walk in)	หมายเหตุ
หอประชุม องค์การบริหาร ส่วนจังหวัดอ่างทอง	๑ - ๓	๐	๑	
	๔ - ๑๐	๐	๑	
	๑๑ - ๑๗	๐	๑	
	๑๘ - ๒๔	๐	๑	
	๒๕ - ๓๑	๐	๑	
รวม		๐	๕	
อาคาร สำนึกกรักบ้านเกิด	๑ - ๓	๐	๐	
	๔ - ๑๐	๐	๐	
	๑๑ - ๑๗	๐	๑	
	๑๘ - ๒๔	๐	๒	
	๒๕ - ๓๑	๐	๑	
รวม		๐	๔	
สนามกีฬา องค์การบริหาร ส่วนจังหวัดอ่างทอง	๑ - ๓	๐	๓	๑๙๓ คน
	๔ - ๑๐	๐	๗	๒๙๒ คน
	๑๑ - ๑๗	๐	๗	๔๘๓ คน
	๑๘ - ๒๔	๐	๗	๓๙๒ คน
	๒๕ - ๓๑	๐	๗	๔๕๒ คน
รวม		๐	๓๑	๑,๘๑๒ คน
พิพิธภัณฑ ์ ตำนานเมืองอ่างทอง	๑ - ๓	๐	๓	๑๓๐ คน
	๔ - ๑๐	๐	๙	๔๓๖ คน
	๑๑ - ๑๗	๐	๒	๗๑ คน
	๑๘ - ๒๔	๐	๖	๒๘๑ คน
	๒๕ - ๓๑	๐	๙	๔๓๙ คน
รวม		๐	๒๙	๑,๓๕๗ คน
ศูนย์ข้อมูลข่าวสาร ของ อบจ.อ่างทอง	๑ - ๓	๐	๐	
	๔ - ๑๐	๐	๐	
	๑๑ - ๑๗	๐	๐	
	๑๘ - ๒๔	๐	๐	
	๒๕ - ๓๑	๐	๐	
รวม		๐	๐	
การให้บริการรถพยาบาล	๑ - ๓	๐	๑๒	
	๔ - ๑๐	๐	๔	
	๑๑ - ๑๗	๐	๑๕	
	๑๘ - ๒๔	๐	๖	
	๒๕ - ๓๑	๐	๘	
รวม		๐	๔๕	
รับแจ้งปัญหา ถนนสายทาง ขององค์การบริหารส่วน จังหวัดอ่างทองที่ชำรุด	๑ - ๘	๐	๐	
	๙ - ๑๕	๐	๐	
	๑๖ - ๒๒	๐	๐	
	๒๓ - ๒๙	๐	๐	
รวม		๐	๐	ระบบ E-service บนเว็บไซต์
รวมจำนวนผู้ใช้บริการ		๐	๑๑๔	

สถิติการให้บริการ

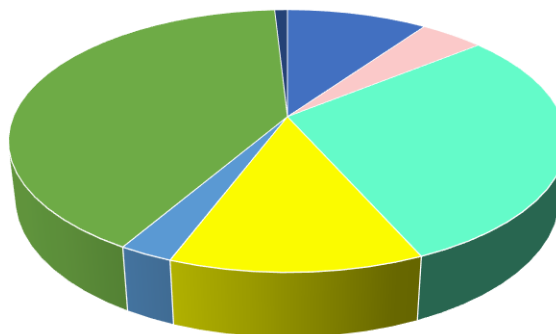


- หอประชุม อบจ.อ่างทอง 4 %
- อาคารสำนึกกรักบ้านเกิด 4 %
- สนามกีฬา อบจ.อ่างทอง 27 %
- พิพิธภัณฑ์ตำนานเมืองอ่างทอง 25 %
- ศูนย์ข้อมูลข่าวสาร อบจ.อ่างทอง 0 %

ข้อมูลสถิติการให้บริการขององค์การบริหารส่วนจังหวัดอ่างทอง เดือนเมษายน พ.ศ. ๒๕๖๗

งานบริการ	วันที่	ผู้รับบริการผ่านช่องทาง E-Service	ผู้รับบริการ ณ จุด ให้บริการ (Walk in)	หมายเหตุ
หอประชุม องค์การบริหาร ส่วนจังหวัดอ่างทอง	๑ - ๗	๐	๒	
	๘ - ๑๔	๐	๑	
	๑๕ - ๒๑	๐	๒	
	๒๒ - ๒๘	๐	๔	
	๒๙ - ๓๐	๐	๐	
รวม		๐	๙	
อาคาร สำนักรักบ้านเกิด	๑ - ๗	๐	๒	
	๘ - ๑๔	๐	๐	
	๑๕ - ๒๑	๐	๐	
	๒๒ - ๒๘	๐	๑	
	๒๙ - ๓๐	๐	๐	
รวม		๐	๓	
สนามกีฬา องค์การบริหาร ส่วนจังหวัดอ่างทอง	๑ - ๗	๐	๗	๕๕๖ คน
	๘ - ๑๔	๐	๗	๒๗๐ คน
	๑๕ - ๒๑	๐	๗	๒๐๐ คน
	๒๒ - ๒๘	๐	๗	๓๒๙ คน
	๒๙ - ๓๐	๐	๒	๑๐๐ คน
รวม		๐	๓๐	๑,๔๕๙ คน
พิพิธภัณฑ ์ตำนานเมืองอ่างทอง	๑ - ๗	๐	๘	๓๗๒ คน
	๘ - ๑๔	๐	๑	๔๐ คน
	๑๕ - ๒๑	๐	๑	๒ คน
	๒๒ - ๒๘	๐	๑	๓ คน
	๒๙ - ๓๐	๐	๑	๓ คน
รวม		๐	๑๒	๔๒๐ คน
ศูนย์ข้อมูลข่าวสาร ของ อบจ.อ่างทอง	๑ - ๗	๐	๑	
	๘ - ๑๔	๐	๐	
	๑๕ - ๒๑	๐	๐	
	๒๒ - ๒๘	๐	๐	
	๒๙ - ๓๐	๐	๐	
รวม		๐	๑	
การให้บริการรถพยาบาล	๑ - ๗	๐	๗	
	๘ - ๑๔	๐	๒	
	๑๕ - ๒๑	๐	๑๕	
	๒๒ - ๒๘	๐	๘	
	๒๙ - ๓๐	๐	๑๑	
รวม		๐	๔๓	
รับแจ้งปัญหา ถนนสายทาง ขององค์การบริหารส่วน จังหวัดอ่างทองที่ชำรุด	๑ - ๘	๐	๐	
	๙ - ๑๕	๐	๐	
	๑๖ - ๒๒	๐	๐	
	๒๓ - ๒๙	๐	๐	
รวม		๐	๐	ระบบ E-service บนเว็บไซต์
รวมจำนวนผู้ให้บริการ		๐	๙๘	

สถิติการให้บริการ

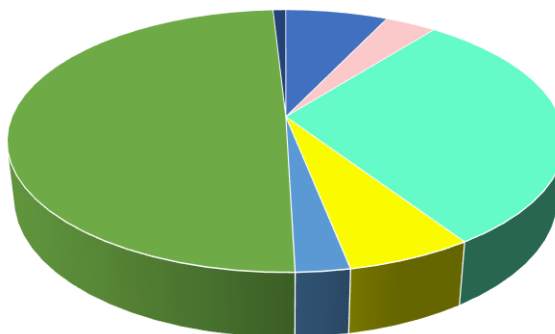


- หอประชุม อบจ.อ่างทอง 9 %
- อาคารสำนักรักบ้านเกิด 3 %
- สนามกีฬา อบจ.อ่างทอง 31 %
- พิพิธภัณฑ์ตำนานเมืองอ่างทอง 12 %
- ศูนย์ข้อมูลข่าวสาร อบจ.อ่างทอง 1 %

ข้อมูลสถิติการให้บริการขององค์การบริหารส่วนจังหวัดอ่างทอง เดือนพฤษภาคม พ.ศ. ๒๕๖๗

งานบริการ	วันที่	ผู้รับบริการผ่านช่องทาง E-Service	ผู้รับบริการ ณ จุด ให้บริการ (Walk in)	หมายเหตุ
หอประชุม องค์การบริหาร ส่วนจังหวัดอ่างทอง	๑ - ๕	๐	๐	
	๖ - ๑๒	๐	๑	
	๑๓ - ๑๙	๐	๑	
	๒๐ - ๒๖	๐	๓	
	๒๗ - ๓๑	๐	๑	
รวม		๐	๖	
อาคาร สำนักรักบ้านเกิด	๑ - ๕	๐	๐	
	๖ - ๑๒	๐	๐	
	๑๓ - ๑๙	๐	๐	
	๒๐ - ๒๖	๐	๒	
	๒๗ - ๓๑	๐	๐	
รวม		๐	๒	
สนามกีฬา องค์การบริหาร ส่วนจังหวัดอ่างทอง	๑ - ๕	๐	๕	๑๓๓ คน
	๖ - ๑๒	๐	๗	๑๙๗ คน
	๑๓ - ๑๙	๐	๗	๒๗๕ คน
	๒๐ - ๒๖	๐	๗	๒๖๔ คน
	๒๗ - ๓๑	๐	๕	๓๒๑ คน
รวม		๐	๓๑	๑,๑๙๐ คน
พิพิธภัณฑ ์ ตำนานเมืองอ่างทอง	๑ - ๕	๐	๑	๓๕ คน
	๖ - ๑๒	๐	๑	๓๒ คน
	๑๓ - ๑๙	๐	๒	๒ คน
	๒๐ - ๒๖	๐	๐	
	๒๗ - ๓๑	๐	๑	๓๓ คน
รวม		๐	๕	
ศูนย์ข้อมูลข่าวสาร ของ อบจ.อ่างทอง	๑ - ๕	๐	๐	
	๖ - ๑๒	๐	๐	
	๑๓ - ๑๙	๐	๐	
	๒๐ - ๒๖	๐	๑	
	๒๗ - ๓๑	๐	๐	
รวม		๐	๑	
การให้บริการรถพยาบาล	๑ - ๕	๐	๑๕	
	๖ - ๑๒	๐	๑๒	
	๑๓ - ๑๙	๐	๓	
	๒๐ - ๒๖	๐	๘	
	๒๗ - ๓๑	๐	๑๕	
รวม		๐	๕๓	
รับแจ้งปัญหา ถนนสายทาง ขององค์การบริหารส่วน จังหวัดอ่างทองที่ชำรุด	๑ - ๕	๐	๐	
	๙ - ๑๕	๐	๐	
	๑๖ - ๒๒	๐	๐	
	๒๓ - ๒๙	๐	๐	
รวม		๐	๐	ระบบ E-service บนเว็บไซต์
รวมจำนวนผู้ให้บริการ		๐	๙๘	

สถิติการให้บริการ

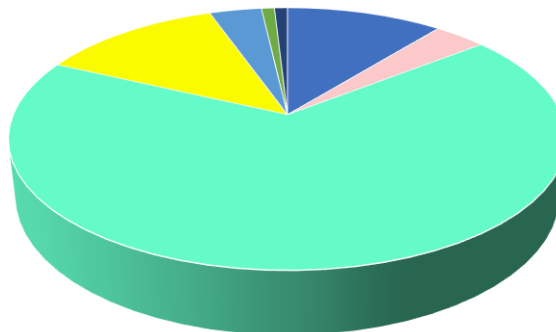


- หอประชุม อบจ.อ่างทอง 6 %
- อาคารสำนักรักบ้านเกิด 2 %
- สนามกีฬา อบจ.อ่างทอง 32 %
- พิพิธภัณฑ์ตำนานเมืองอ่างทอง 5 %
- ศูนย์ข้อมูลข่าวสาร อบจ.อ่างทอง 1 %

ข้อมูลสถิติการให้บริการขององค์การบริหารส่วนจังหวัดอ่างทอง เดือนมิถุนายน พ.ศ. ๒๕๖๗

งานบริการ	วันที่	ผู้รับบริการผ่านช่องทาง E-Service	ผู้รับบริการ ณ จุด ให้บริการ (Walk in)	หมายเหตุ
หอประชุม องค์การบริหาร ส่วนจังหวัดอ่างทอง	๑ - ๒	๐	๒	
	๓ - ๕	๐	๐	
	๑๐ - ๑๖	๐	๑	
	๑๗ - ๒๓	๐	๑	
	๒๔ - ๓๐	๐	๐	
รวม		๐	๔	
อาคาร สำนึกรักบ้านเกิด	๑ - ๒	๐	๐	
	๓ - ๕	๐	๑	
	๑๐ - ๑๖	๐	๐	
	๑๗ - ๒๓	๐	๐	
	๒๔ - ๓๐	๐	๐	
รวม		๐	๑	
สนามกีฬา องค์การบริหาร ส่วนจังหวัดอ่างทอง	๑ - ๒	๐	๒	๖๒ คน
	๓ - ๕	๐	๗	๓๐๒ คน
	๑๐ - ๑๖	๐	๗	๓๑๕ คน
	๑๗ - ๒๓	๐	๗	๔๒๒ คน
	๒๔ - ๓๐	๐	๗	๓๑๑ คน
รวม		๐	๓๐	๑,๔๑๒ คน
พิพิธภัณฑ ์ตำนานเมืองอ่างทอง	๑ - ๒	๐	๐	
	๓ - ๕	๐	๑	๓ คน
	๑๐ - ๑๖	๐	๑	๒ คน
	๑๗ - ๒๓	๐	๒	๖ คน
	๒๔ - ๓๐	๐	๑	๓๔ คน
รวม		๐	๕	๔๕ คน
ศูนย์ข้อมูลข่าวสาร ของ อบจ.อ่างทอง	๑ - ๒	๐	๐	
	๓ - ๕	๐	๐	
	๑๐ - ๑๖	๐	๑	
	๑๗ - ๒๓	๐	๐	
	๒๔ - ๓๐	๐	๐	
รวม		๐	๑	
การให้บริการรถพยาบาล	๑ - ๒	๐	๐	
	๓ - ๕	๐	๐	
	๑๐ - ๑๖	๐	๐	
	๑๗ - ๒๓	๐	๐	
	๒๔ - ๓๐	๐	๐	
รวม		๐	๐	
รับแจ้งปัญหา ถนนสายทาง ขององค์การบริหารส่วน จังหวัดอ่างทองที่ชำรุด	๑ - ๕	๐	๐	
	๕ - ๑๕	๐	๐	
	๑๖ - ๒๒	๐	๐	
	๒๓ - ๒๙	๐	๐	
	๓๐	๐	๐	
รวม		๐	๐	ระบบ E-service บนเว็บไซต์
รวมจำนวนผู้ให้บริการ		๐	๔๑	

สถิติการให้บริการ

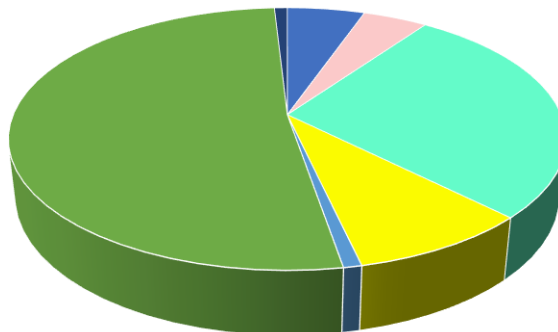


- หอประชุม อบจ.อ่างทอง 10 %
- อาคารสำนึกรักบ้านเกิด 2 %
- สนามกีฬา อบจ.อ่างทอง 73 %
- พิพิธภัณฑ์ตำนานเมืองอ่างทอง 12 %
- ศูนย์ข้อมูลข่าวสาร อบจ.อ่างทอง 2 %

ข้อมูลสถิติการให้บริการขององค์การบริหารส่วนจังหวัดอ่างทอง เดือนกรกฎาคม พ.ศ. ๒๕๖๗

งานบริการ	วันที่	ผู้รับบริการผ่านช่องทาง E-Service	ผู้รับบริการ ณ จุด ให้บริการ (Walk in)	หมายเหตุ
หอประชุม องค์การบริหาร ส่วนจังหวัดอ่างทอง	๑ - ๗	๐	๑	
	๘ - ๑๔	๐	๐	
	๑๕ - ๒๑	๐	๒	
	๒๒ - ๒๘	๐	๐	
	๒๙ - ๓๑	๐	๑	
รวม		๐	๔	
อาคาร สำนักกรักบ้านเกิด	๑ - ๗	๐	๑	
	๘ - ๑๔	๐	๐	
	๑๕ - ๒๑	๐	๐	
	๒๒ - ๒๘	๐	๑	
	๒๙ - ๓๑	๐	๑	
รวม		๐	๓	
สนามกีฬา องค์การบริหาร ส่วนจังหวัดอ่างทอง	๑ - ๗	๐	๗	๓๘๑ คน
	๘ - ๑๔	๐	๗	๔๓๖ คน
	๑๕ - ๒๑	๐	๗	๓๓๕ คน
	๒๒ - ๒๘	๐	๗	๓๘๒ คน
	๒๙ - ๓๑	๐	๓	๖๒ คน
รวม		๐	๓๑	๑,๕๙๖ คน
พิพิธภัณฑ ์ ตำนานเมืองอ่างทอง	๑ - ๗	๐	๑	๒๙ คน
	๘ - ๑๔	๐	๒	๖๕ คน
	๑๕ - ๒๑	๐	๑	๓ คน
	๒๒ - ๒๘	๐	๓	๑๖ คน
	๒๙ - ๓๑	๐	๒	๑๐๒ คน
รวม		๐	๙	๒๑๕ คน
ศูนย์ข้อมูลข่าวสาร ของ อบจ.อ่างทอง	๑ - ๗	๐	๐	
	๘ - ๑๔	๐	๐	
	๑๕ - ๒๑	๐	๐	
	๒๒ - ๒๘	๐	๐	
	๒๙ - ๓๑	๐	๐	
รวม		๐	๐	
การให้บริการรถพยาบาล	๑ - ๗	๐	๑๒	
	๘ - ๑๔	๐	๑๙	
	๑๕ - ๒๑	๐	๑๐	
	๒๒ - ๒๘	๐	๑๖	
	๒๙ - ๓๑	๐	๓	
รวม		๐	๖๐	
รับแจ้งปัญหา ถนนสายทาง ขององค์การบริหารส่วน จังหวัดอ่างทองที่ชำรุด	๑ - ๘	๐	๐	
	๙ - ๑๕	๐	๐	
	๑๖ - ๒๒	๐	๐	
	๒๓ - ๒๙	๐	๐	
รวม		๐	๐	ระบบ E-service บนเว็บไซต์
รวมจำนวนผู้ให้บริการ		๐	๑๐๗	

สถิติการให้บริการ

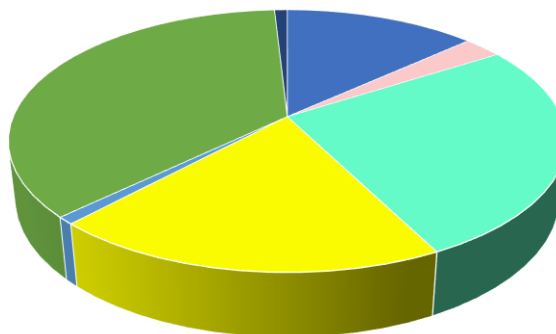


- หอประชุม อบจ.อ่างทอง 4 %
- อาคารสำนักกรักบ้านเกิด 3 %
- สนามกีฬา อบจ.อ่างทอง 29 %
- พิพิธภัณฑ์ตำนานเมืองอ่างทอง 8 %
- ศูนย์ข้อมูลข่าวสาร อบจ.อ่างทอง 0 %

ข้อมูลสถิติการให้บริการขององค์การบริหารส่วนจังหวัดอ่างทอง เดือนสิงหาคม พ.ศ. ๒๕๖๗

งานบริการ	วันที่	ผู้รับบริการผ่านช่องทาง E-Service	ผู้รับบริการ ณ จุด ให้บริการ (Walk in)	หมายเหตุ
หอประชุม องค์การบริหาร ส่วนจังหวัดอ่างทอง	๑ - ๔	๐	๔	
	๕ - ๑๑	๐	๒	
	๑๒ - ๑๘	๐	๔	
	๑๙ - ๒๕	๐	๔	
	๒๖ - ๓๑	๐	๐	
รวม		๐	๑๔	
อาคาร สำนักรักบ้านเกิด	๑ - ๔	๐	๐	
	๕ - ๑๑	๐	๐	
	๑๒ - ๑๘	๐	๐	
	๑๙ - ๒๕	๐	๑	
	๒๖ - ๓๑	๐	๐	
รวม		๐	๑	
สนามกีฬา องค์การบริหาร ส่วนจังหวัดอ่างทอง	๑ - ๔	๐	๔	๓๑๕ คน
	๕ - ๑๑	๐	๗	๗๕๐ คน
	๑๒ - ๑๘	๐	๗	๒๘๘ คน
	๑๙ - ๒๕	๐	๗	๓๑๕ คน
	๒๖ - ๓๑	๐	๖	๔๑๐ คน
รวม		๐	๓๑	๒,๐๗๕ คน
พิพิธภัณฑ ์ตำนานเมืองอ่างทอง	๑ - ๔	๐	๐	
	๕ - ๑๑	๐	๑	๕ คน
	๑๒ - ๑๘	๐	๑๔	๗๘๑ คน
	๑๙ - ๒๕	๐	๕	๒๑๘ คน
	๒๖ - ๓๑	๐	๒	๕๑ คน
รวม		๐	๒๒	๑,๐๕๕ คน
ศูนย์ข้อมูลข่าวสาร ของ อบจ.อ่างทอง	๑ - ๔	๐	๐	
	๕ - ๑๑	๐	๐	
	๑๒ - ๑๘	๐	๐	
	๑๙ - ๒๕	๐	๐	
	๒๖ - ๓๑	๐	๐	
รวม		๐	๐	
การให้บริการรถพยาบาล	๑ - ๔	๐	๔	
	๕ - ๑๑	๐	๑๗	
	๑๒ - ๑๘	๐	๑๒	
	๑๙ - ๒๕	๐	๓	
	๒๖ - ๓๑	๐	๘	
รวม		๐	๔๔	
รับแจ้งปัญหา ถนนสายทาง ขององค์การบริหารส่วน จังหวัดอ่างทองที่ชำรุด	๑ - ๘	๐	๐	
	๙ - ๑๕	๐	๐	
	๑๖ - ๒๒	๐	๐	
	๒๓ - ๒๙	๐	๐	
	๓๐	๐	๐	
รวม		๐	๐	ระบบ E-service บนเว็บไซต์
รวมจำนวนผู้ให้บริการ		๐	๑๑๒	

สถิติการให้บริการ

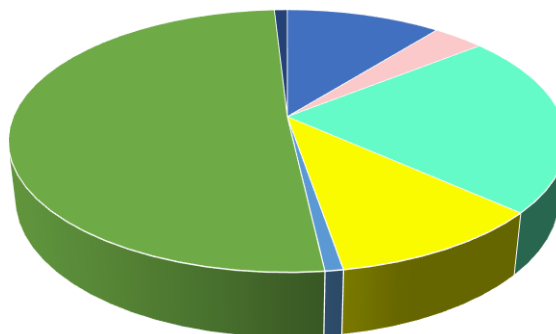


- หอประชุม อบจ.อ่างทอง 13 %
- อาคารสำนักรักบ้านเกิด 1 %
- สนามกีฬา อบจ.อ่างทอง 28 %
- พิพิธภัณฑ์ตำนานเมืองอ่างทอง 20 %
- ศูนย์ข้อมูลข่าวสาร อบจ.อ่างทอง 0 %

ข้อมูลสถิติการให้บริการขององค์การบริหารส่วนจังหวัดอ่างทอง เดือนกันยายน พ.ศ. ๒๕๖๗

งานบริการ	วันที่	ผู้รับบริการผ่านช่องทาง E-Service	ผู้รับบริการ ณ จุด ให้บริการ (Walk in)	หมายเหตุ
หอประชุม องค์การบริหาร ส่วนจังหวัดอ่างทอง	๑ - ๘	๐	๔	
	๙ - ๑๕	๐	๓	
	๑๖ - ๒๒	๐	๒	
	๒๓ - ๒๙	๐	๓	
	๓๐	๐	๑	
รวม		๐	๑๓	
อาคาร สำนักรักบ้านเกิด	๑ - ๘	๐	๐	
	๙ - ๑๕	๐	๓	
	๑๖ - ๒๒	๐	๐	
	๒๓ - ๒๙	๐	๐	
	๓๐	๐	๐	
รวม		๐	๓	
สนามกีฬา องค์การบริหาร ส่วนจังหวัดอ่างทอง	๑ - ๘	๐	๘	๑๙๖ คน
	๙ - ๑๕	๐	๗	๕๔๘ คน
	๑๖ - ๒๒	๐	๗	๗๐๘ คน
	๒๓ - ๒๙	๐	๗	๓๔๘ คน
	๓๐	๐	๑	๒๖ คน
รวม		๐	๓๐	๑,๘๒๖ คน
พิพิธภัณฑ ์ ตำนานเมืองอ่างทอง	๑ - ๘	๐	๐	
	๙ - ๑๕	๐	๑๑	๕๔๑ คน
	๑๖ - ๒๒	๐	๑	๓๒ คน
	๒๓ - ๒๙	๐	๑	๔๕ คน
	๓๐	๐	๐	
รวม		๐	๑๓	๖๑๘ คน
ศูนย์ข้อมูลข่าวสาร ของ อบจ.อ่างทอง	๑ - ๘	๐	๐	
	๙ - ๑๕	๐	๐	
	๑๖ - ๒๒	๐	๐	
	๒๓ - ๒๙	๐	๐	
	๓๐	๐	๐	
รวม		๐	๐	
การให้บริการรถพยาบาล	๑ - ๘	๐	๑๗	
	๙ - ๑๕	๐	๒๐	
	๑๖ - ๒๒	๐	๒๒	
	๒๓ - ๒๙	๐	๑๐	
	๓๐	๐	๒	
รวม		๐	๗๑	
รับแจ้งปัญหา ถนนสายทาง ขององค์การบริหารส่วน จังหวัดอ่างทองที่ชำรุด	๑ - ๘	๐	๐	
	๙ - ๑๕	๐	๐	
	๑๖ - ๒๒	๐	๐	
	๒๓ - ๒๙	๐	๐	
	๓๐	๐	๐	
รวม		๐	๐	ระบบ E-service บนเว็บไซต์
รวมจำนวนผู้ให้บริการ		๐	๑๓๐	

สถิติการให้บริการ



- หอประชุม อบจ.อ่างทอง 10 %
- อาคารสำนักรักบ้านเกิด 2 %
- สนามกีฬา อบจ.อ่างทอง 23 %
- พิพิธภัณฑ์ตำนานเมืองอ่างทอง 10 %
- ศูนย์ข้อมูลข่าวสาร อบจ.อ่างทอง 0 %